

**Противопожарная
безопасность
в новогодние
праздники**

**НОВЫЙ ГОД – БЕЗ
ПОЖАРОВ!!!!**






Новогодние и Рождественские праздники - это пора массовых утренников, вечеров отдыха, дискотек. И только строгое соблюдение требований правил пожарной безопасности при организации и проведении праздничных мероприятий поможет избежать травм, увечий, а также встретить Новый год более безопасно.



Предложил однажды Рома
Фейерверк устроить дома
Из двенадцати ракет,
Пока папы с мамой нет.

Рома взял ракеты в руки,
Я поджег четыре штуки.
Не пришлось повеселиться -
Оба мы лежим в больнице.

**ОБОЖГЛИ НОСЫ И ЩЕКИ,
С ФЕЙЕРВЕРКОМ ШУТКИ ПЛОХИ.**



ОПАСНО!

Правила пожарной безопасности в период проведения новогодних праздников


Чтобы новогодние праздники не омрачились бедой, запомните эти простые правила:

1. Ёлка устанавливается на устойчивой подставке, подальше от отопительных приборов.
2. Для освещения елки необходимо использовать только исправные электрические гирлянды заводского изготовления.



При оформлении елки запрещается:


1. Использовать для украшения целлулоидные и другие легковоспламеняющиеся игрушки и украшения.
2. Применять для иллюминации елки свечи, бенгальские огни, фейерверки и пользоваться хлопушками.
3. Обкладывать подставку и украшать ветки ватой и игрушками из нее, не пропитанными огнезащитным составом.
4. одевать маскарадные костюмы из марли, ваты, бумаги и картона.



**СОБЛЮДАЙ ПРАВИЛА
ПОЖАРНОЙ БЕЗОПАСНОСТИ!**



**Свечи елку украшают,
Красоту ей придают,
Но пожаром угрожают
И беду Вам принесут!**




ОПАСНО!

**СОБЛЮДАЙ ПРАВИЛА
ПОЖАРНОЙ БЕЗОПАСНОСТИ!**




**НЕИСПРАВНУЮ ГИРЛЯНДУ
ЛУЧШЕ НЕ ВКЛЮЧАТЬ,
ЧТОБ ПОЖАРНЫХ И ВРАЧЕЙ
В ДОМ НЕ ВЫЗЫВАТЬ!**



ОПАСНО!





**Категорически запрещается
пользоваться пиротехническими
изделиями!**

Для того, чтобы праздник не превратился в трагедию, необходимо строго соблюдать правила пожарной безопасности при организации и проведении новогодней елки.



ОПАСНО!



01
112





Что делать, если загорелась новогодняя ёлка

1. Немедленно обесточьте электрогирлянду;
2. Вызовите пожарную охрану по телефону - 01, с мобильного -112;
3. Повалите ёлку на пол;
4. Накиньте сверху одеяло и залейте водой;
5. Если потушить невозможно - выйдите из горящего помещения.



Помните: горящие полимеры выделяют сильнодействующие ядовитые вещества, поэтому, если с пожаром не удалось справиться в течение первых минут, покиньте помещение.

Напоминаем, что в случае возникновения пожара в службу спасения можно позвонить по мобильному телефону – 01 или 112.



ПАМЯТКА о действиях в случае возникновения пожара



ПРИЧИНЫ ПОЖАРА



**НЕОСТОРОЖНОЕ
ОБРАЩЕНИЕ С ОГНЁМ**



**ГАЗОВЫЕ
И ЭЛЕКТРИЧЕСКИЕ
ПЕЧИ**



ФЕЙЕРВЕРКИ



**ОСТАВЛЕННЫЕ БЕЗ ПРИСМОТРА
ЭЛЕКТРОПРИБОРЫ**



Спички – детям не игрушка!



Не оставляй электроприборы без присмотра!



*Выключай в квартире газ –
за газом нужен глаз да глаз!*





*НЕ зажигай
фейерверки,
бенгальские огни,
свечи дома без
взрослых!*

*Знает каждый гражданин –
При пожаре «ноль один»
Поскорее набирай
И пожарных вызывай.*

Помни!



01






**ЕСЛИ ВЫ ХОТИТЕ ВЕСЕЛО И БЕЗ
ПРОИСШЕСТВИЙ ПРОВЕСТИ НОВЫЙ
ГОД, ПОСТАРАЙТЕСЬ ОБЕЗОПАСИТЬ
СЕБЯ!**

**СОБЛЮДАЙТЕ МЕРЫ
БЕЗОПАСНОСТИ!**



**Соблюдайте
элементарные
правила пожарной
безопасности!**



С НОВЫМ ГОДОМ!



С НОВЫМ ГОДОМ!

